

剣健社の酵素系漂白剤

# 暮らしのさんそ



食器や色柄ものの衣料に安心して使える酵素系漂白剤です。  
いままでの液体漂白剤(塩素系)のような刺激臭はありません。  
手がぬるぬるせず※<sup>1</sup>、生地をいためません。※<sup>2</sup>  
色柄ものにも使えます。  
また除菌効果があり衛生的に仕上がります。

※<sup>1</sup>:濃度によりぬるつきが気になる場合があります。 ※<sup>2</sup>:濃度により色落ちする場合があります。

暮らしのさんそは、過炭酸ソーダが主成分。

塩素は含まれていないため、安全性が高く、水に溶かすと多量の酸素を作りだし、この酸素が漂白、除菌、脱臭の働きをします。

## おすすめポイント

- ✓ 手荒れ、肌荒れを起こすことが少なく、極めて安全性の高い酵素系漂白剤です。
- ✓ 液体漂白剤(塩素系)のようないやな臭いがありません。
- ✓ 優れた漂白、除菌、脱臭効果があります。
- ✓ お洗濯の時、粉石けん、洗剤と一緒に使えます。いつもの洗濯にプラスしていただだけで、黄ばみ防止にもなります。
- ✓ 手がぬるぬるせず、生地をいためません。色柄ものにも使えます。
- ✓ 直接、手、衣服についても安全で、使用後の廃水は、水と酸素、炭酸ソーダに分解するので人にも環境にも優しい酵素系漂白剤です。

## 用途

暮らしのさんそを水によく溶かしてからご使用ください。お湯(40℃~50℃)の使用ですと漂白効果をたかめます。

## 使えるもの

●白物、色物、柄物の繊維製品(木綿、麻、化学せんい) ●プラスチック製品 ●木・竹製品 ●陶器 ●ガラス器

## 洗濯・衣類

普段洗いにプラス

赤ちゃんの肌着の漂白

おむつの漂白・除菌・消臭

しみ抜き

(調味料・果汁・コーヒー・紅茶・血液など)

タオルや衣類の黄ばみや黒ずみの漂白

## 台所

まな板の漂白・除菌・消臭

食器の漂白・除菌・消臭

ゴミ入れの除菌・消臭

ザルの除菌・消臭

洗浄用具の除菌・消臭

ふきんの漂白・除菌・消臭

おしぼりの漂白・除菌・消臭

キッチン小物の漂白・除菌・消臭

マイボトルの除菌・消臭

哺乳びんの除菌・消臭

## 掃除

冷蔵庫の除菌・消臭

食器棚の除菌・消臭

シンク・浴室の排水口  
除菌・消臭

洗濯槽の洗剤カス・カビ取り



SOKEN.SHA  
LOVE・FOOD・PEACE




この商品の詳しい説明はこちら>>  
<https://sokensha.co.jp/pickup/kurashinosanso/>



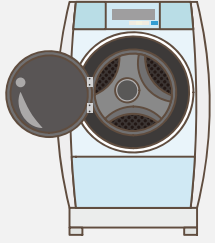
## 使い方

### 洗濯

- 30ℓの水に10g  
(キャップ約2/3)



洗濯用洗剤と一緒に  
入れて洗います。



通常の洗濯時間

### 漂白・しみ抜き

- 2ℓの水に10g  
(キャップ約2/3)



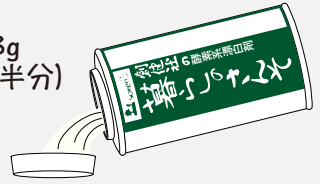
よく溶かし、30分くらい  
(汚れのひどいときは  
少し長めに) 浸したあと  
水ですすぎます。



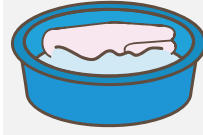
30分

### 除菌・消臭

- 2ℓの水に8g  
(キャップ約半分)




よく溶かし、30分くらい  
(汚れのひどいときは  
少し長めに) 浸したあと  
水ですすぎます。  
浸せないものは液に浸した  
布をしぼって拭いたあと  
水ぶきをします。



30分

創健社社員が

実際に使ってみました



※アルミ製の金属は変色します。また、塗料が剥がれる場合がありますのでお試してからご使用ください。(※ステンレスは可)

## 注意事項

衣類に直接振りかけず、よく水に溶かしてください。

繊維が黄ばむことがありますので、漂白中は直射日光のあたる場所を避け、漂白後はよくすすいでください。

効果が落ちますので、塩素系漂白剤との併用・混合はしないでください。

容器に水を入れないでください。破裂することがあります。

せいい自体が変質して黄ばんだものは、漂白剤でも元に戻りません。

熱湯では使わないでください。

## 使えないもの

●毛、絹のせいい製品 ●水や洗剤で色が出るもの ●含金属染料で染めたもの ●漆器 ●金属製の容器、用具、付属品（ファスター、ボタン、ホックなどの留具。※ステンレスは可）

試し方：湯に溶かした濃いめの液を目立たない部分につけて5分ほどおき、変色するものや、白布をあてて色が移るものには使わないでください。